Erasmus+

zmienia życie, otwiera umysły!

1 Weź udział w rekrutacji na Wydziale przez system USOS.

2 Zapoznaj się z programem uczelni przyjmujących, na które aplikujesz.

3 Po zakwalifikowaniu przez Wydział dotrzymaj terminów!



4 Zapoznaj się z zasadami wyjazdów na stronie www.erasmus.pw.edu.pl.

5 Złóż dokumenty aplikacyjne w Biurze Erasmus+ PW. Masz czas do 30.06.

DO 30 CZERWCA

6 Przeczytaj wrażenia innych studentów, którzy byli na uczelni, do której się wybierasz.



7 Pamiętaj o wymogach i terminach uczelni przyjmującej, na którą zostałeś przyjęty.

8 Dostarcz wymagane dokumenty dot. wyjazdu do Biura Erasmus+ PW oraz na uczelnię przyjmującą.

9 Podpisz umowę przed wyjazdem w Biurze Erasmus+ PW.

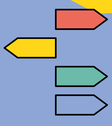

10 Postępuj zgodnie ze wskazówkami otrzymanymi od uczelni przyjmującej.

11 Pakuj się i przeżyj dobrze przygodę jaką jest Erasmus +.



12 Po zakończeniu mobilności pamiętaj o rozliczeniu wyjazdu w Biurze Erasmus+ PW oraz na Wydziale.

Politechnika Warszawska

www.erasmus.pw.edu.pl